

Imaxes da galería de Chiron

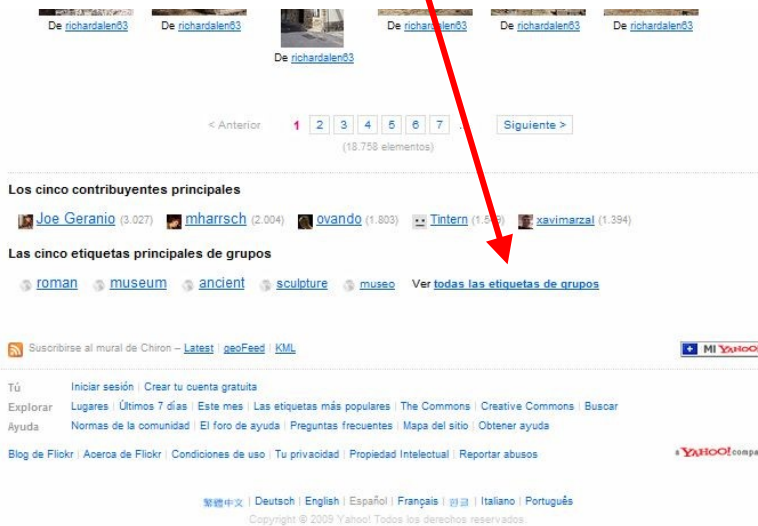
Para buscar imaxes

Despois de acceder dende [Chiron](#) ou abrindo directamente a ligazón (<http://www.flickr.com/groups/chiron>), hai varias formas de buscar imaxes:

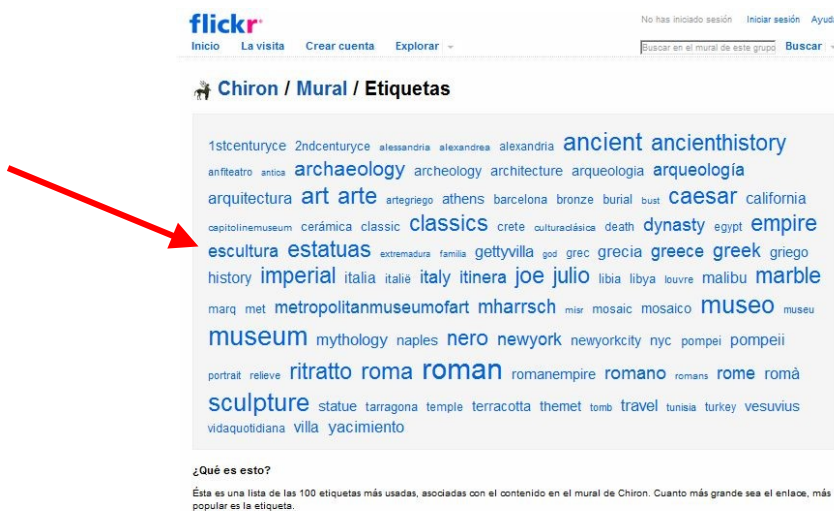
- Usando o buscador



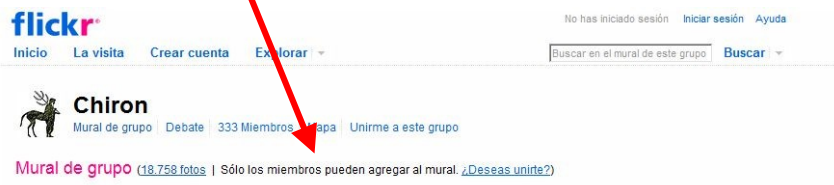
- Buscando por etiquetas. Dende o final da páxina accédese a todas as etiquetas.



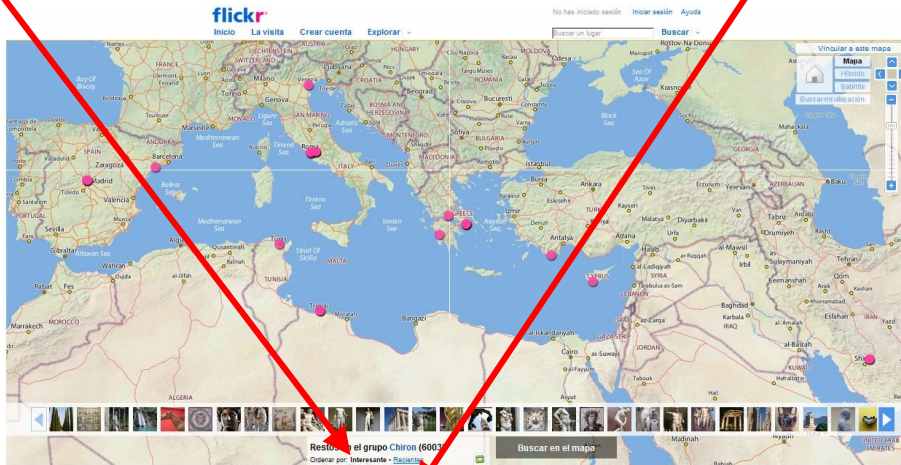
Eliximos aa etiqueta relacionada coa nosa busca.



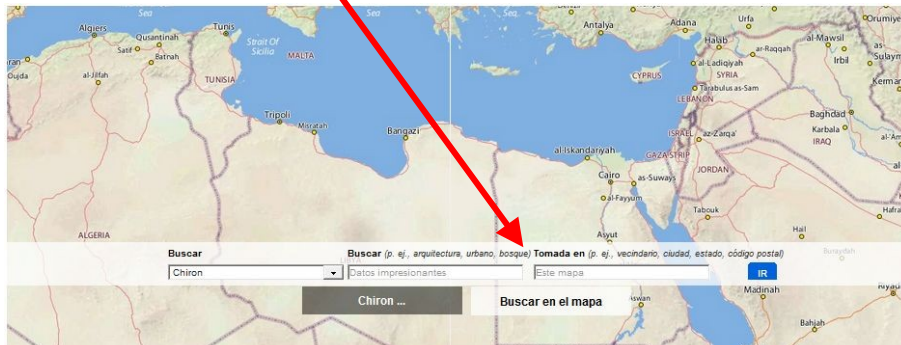
Buscando no mapa, ao que se accede dende a páxina principal do grupo.



A busca pode realizarse entre as imaxes recentes ou as máis interesantes.

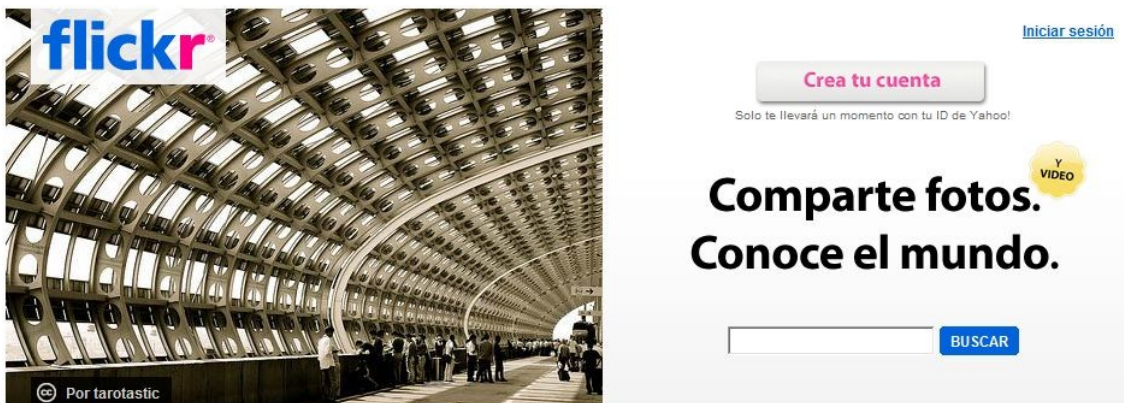


Tamén introduciendo criterios de busca (lugar, tema, tipo...)



Para engadir imaxes.

Só se poden engadir imaxes se es un usuario rexistrado de [Flickr](http://www.flickr.com) (<http://www.flickr.com>). Se xa posúes unha conta de yahoo, pódese acceder con ela; se non, haberá que rexistrarse completando os datos habituais. Hai que ter presente que o máximo de fotos que se poden publicar cunha conta gratuíta de Flickr é 200.



As imaxes do grupo deben atoparse baixo licenza de libre uso ([Creative Commons](http://creativecommons.org/licenses/by/4.0/)) e é necesario consultar as condicións establecidas para o seu uso polo seu autor (recoñecemento de autoría, uso non comercial, uso en obras non derivadas ou nos mesmos termos que a orixinal).

Recomendamos unha licenza Creative Commons que permita o uso libre sen fins comerciais (máis información en <http://es.creativecommons.org/licencia>). A licenza para as imaxes cámbiase en <http://www.flickr.com/account/prefs/license/?from=privacy>. Tamén se pode cambiar a licenza individualmente para cada imaxe (menú da dereita: configuración)

Para cargar fotos os pasos son sinxelos:

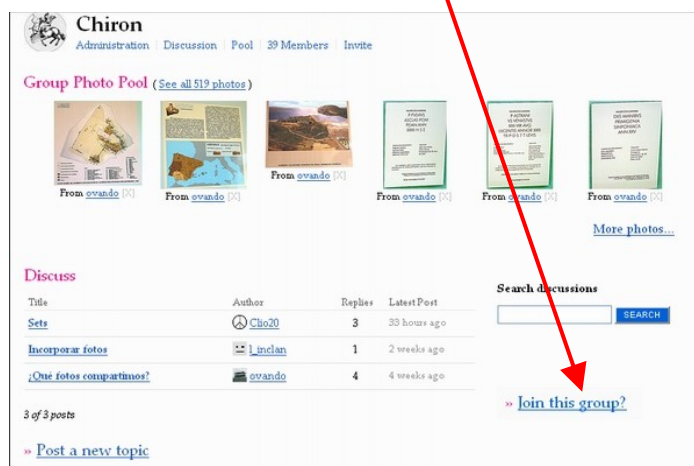
1. Elixo a foto no teu ordenador.
2. Súbea.
3. Engade títulos, descrições, etiquetas.

Cargar a Flickr

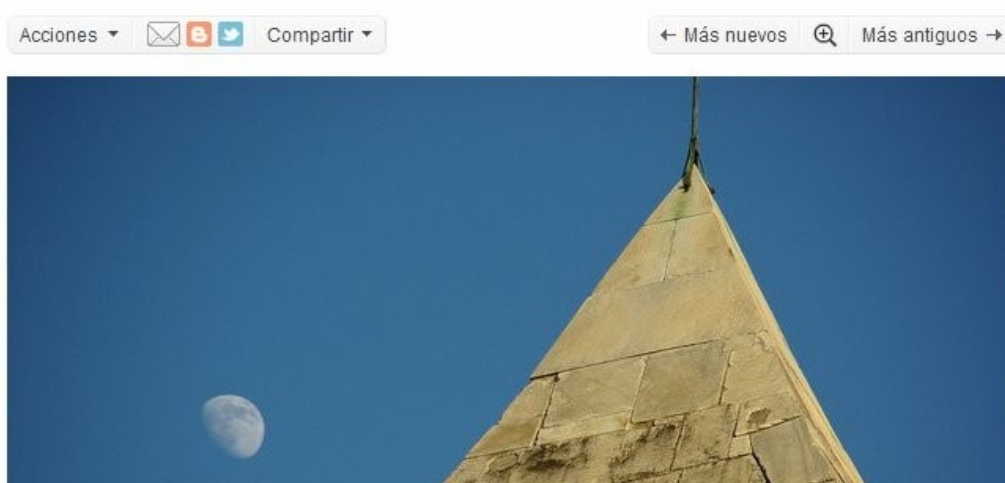


As etiquetas poden ser unha soa palabra (se son máis hai que poñelas entre comiñas, por exemplo "*via augusta*") e pódense engadir todas as que se queiran separadas por espazos (indicando o lugar, tema, material, etc). Pódense consultar as etiquetas que xa se utilizan no grupo como modelo.

Para engadir a imaxe hai que **unirse** primeiro ao grupo de Chiron: <http://www.flickr.com/groups/chiron>.



No menú superior da imaxe que desexamos compartir, eliximos a opción de "**Acciones**" e "**Agregar/quitar del grupo**" do desplegable.



Tamén é recomendable agregar a foto ao mapa (dende o menú da dereita da foto ou "**Acciones**" no menú superior).

