


Galerías de imágenes

Para las imágenes hemos aprovechado el servicio gratuito que ofrece [Flickr](#), donde alojaremos imágenes que nos puedan interesar sobre el mundo clásico.

Para buscar fotos.

- Abrir: <http://www.flickr.com/groups/chiron>
- Las imágenes se encuentran etiquetadas, así que la búsqueda (**search**) se realiza por palabras claves: *escultura, via, Roma ...*



Uso de las imágenes. Las imágenes del grupo se encuentran bajo licencia de libre uso ([Creative Commons](#)). Es de agradecer que se comunique su utilización mediante e-mail (o comentario) al propietario de la imagen. Es un esfuerzo mínimo para reconocer y agradecer el valor de su trabajo.

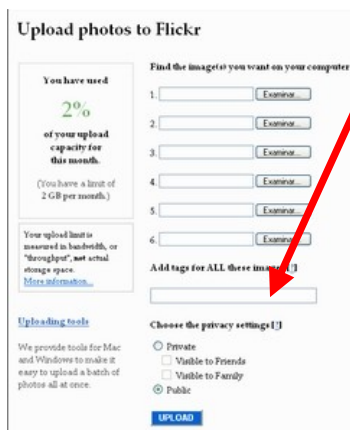
Para añadir imágenes.

- Sólo se pueden añadir imágenes si eres un usuario registrado de [Flickr](#).

Las imágenes del grupo se deben encontrar bajo licencia de libre uso ([Creative Commons](#)) y es necesario consultar las condiciones establecidas para su uso por su autor (reconocimiento de autoría, uso no comercial, uso en obras no derivadas o en los mismos términos que la original).

Recomendamos una licencia Creative Commons que permita el uso libre sin fines comerciales ([más información](#)). La licencia para las imágenes se cambia [aquí](#).

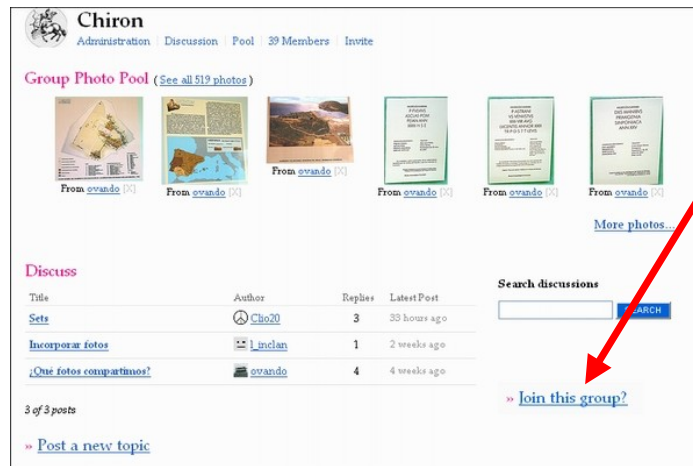
- Lo primero es subir ([upload](#)) la imagen que quieras añadir.



Una vez subida, es conveniente añadir etiquetas (**add a tag**) para facilitar la búsqueda. Las etiquetas normalmente son una sola palabra (si son más hay que ponerlas entre comillas, por ejemplo *“via augusta”*) y se pueden poner todas las que se quieran (indicando el lugar, tema, material, etc), y en varios idiomas. Más información sobre el uso de las etiquetas [aquí](#).

Se pueden [consultar las etiquetas \(tags\)](#) que ya se utilizan en el grupo como modelo.

Para añadir la imagen al grupo, hay que [darse de alta primero en él \(join this group\)](#).



Por último, sólo hay que añadir la imagen al grupo (**send to group**)

